

FUNDACION RED SANAR

ESTADOS FINANCIEROS

A DICIEMBRE 31 DE 2025

(Expresados en pesos Colombianos)

FUNDACION RED SANAR NIT 901.127.272-1
ESTADO DE SITUACION FINANCIERA
PARA LOS AÑOS TERMINADOS EL 31 DE DICIEMBRE DE 2025 Y 2024
(Cifras expresadas en pesos colombianos)


	<u>Notas</u>	<u>2025</u>	<u>2024</u>
ACTIVOS			
Activos corrientes			
Efectivo y equivalentes de efectivo	1	38,517,229	34,842,282
Inversiones	2	60,000,000	60,000,000
Cuentas por cobrar	3	5,236,484	-
Activos por impuestos corrientes	4	218,187	-
Total activos corrientes		103,971,900	94,842,282
Activos no corrientes			
Propiedades, planta y equipo	5	2,098,275	2,852,641
Activos por impuesto diferido		-	-
Total activos no corrientes		2,098,275	2,852,641
TOTAL ACTIVOS		106,070,175	97,694,923
PASIVOS Y FONDO SOCIAL			
Pasivos corrientes			
Obligaciones financieras		-	-
Proveedores y cuentas por pagar	6	765,000	-
Impuestos corrientes por pagar	6	437,000	1,182,000
Beneficios a empleados		-	-
Ingresos recibidos para terceros		-	-
Total pasivos corrientes		1,202,000	1,182,000
Pasivos no corrientes			
Obligaciones financieras		-	-
Acreedores		-	-
Pasivos por impuesto diferido		-	-
Total pasivos no corrientes		-	-
TOTAL PASIVOS		1,202,000	1,182,000
Fondo Social			
Fondo Social (Excedentes)	7	104,868,175	96,512,923
TOTAL FONDO SOCIAL		104,868,175	96,512,923
TOTAL PASIVOS Y FONDO SOCIAL		106,070,175	97,694,923

Nathalia F

Nathalia Figueroa Mejía
Representante Legal
C.C. 43.754.629

Angela Restrepo García

Angela Restrepo García
Contadora
T.P. 93230-T



Juan Carlos Torres
Revisor Fiscal
T.P. 161327-T

FUNDACION RED SANAR NIT 901.127.272-1
ESTADO DE RESULTADO INTEGRAL
PARA LOS AÑOS TERMINADOS EL 31 DE DICIEMBRE DE 2025 Y 2024
(Cifras expresadas en pesos colombianos)


	<u>Notas</u>	<u>2025</u>	<u>2024</u>
Ingresos de actividades ordinarias	8	42,775,779	91,173,331
Costo de ventas	9	(22,369,731)	(51,204,692)
Excedente bruto		20,406,048	39,968,639
Gastos de ventas y distribución	10	(1,016,000)	-
Gastos de administración	11	(15,859,961)	(2,139,923)
Otros ingresos		-	1,140,000
Otros gastos	11	(158,850)	-
Ingresos financieros	12	5,236,484	60,234
Costos financieros	12	(252,469)	(221,784)
Excedente antes de impuestos		8,355,252	38,807,166
Impuesto corriente		-	-
Total Excedente Neto		8,355,252	38,807,166

Nathalia F

Nathalia Figueroa Mejía
Representante Legal
C.C. 43.754.629

Angela Restrepo García

Angela Restrepo García
Contadora
T.P. 93230-T



Juan Carlos Torres
Revisor Fiscal
T.P. 161327-T

FUNDACION RED SANAR NIT 901.127.272-1
ESTADO DE CAMBIOS EN EL PATRIMONIO
POR LOS AÑOS TERMINADOS EL 31 DE DICIEMBRE DE 2025 Y 2024
(Cifras expresadas en pesos colombianos)

Concepto	Aportes Sociales	Excedentes Acumulados	Excedentes (Deficit) del Ejercicio	Total
Saldo al 31 dic. 2023	500,000	30,172,201	27,033,556	57,705,757
Traslado de excedentes acumuladas	-	27,033,556		
Excedentes del año	-	-	38,807,166	38,807,166
Saldo al 31 dic. 2024	500,000	57,205,757	38,807,166	96,512,923
Traslado de excedentes acumuladas	-	38,807,166	-	-
Excedentes del año	-	-	8,355,252	8,355,252
Saldo al 31 dic. 2025	500,000	96,012,923	8,355,252	104,868,175

Nathalia F

Nathalia Figueroa Mejía
Representante Legal
C.C. 43.754.629

Angela Restrepo García

Angela Restrepo García
Contadora
T.P. 93230-T

Juan Carlos Torres

Juan Carlos Torres
Revisor Fiscal
T.P. 161327-T

FUNDACION RED SANAR NIT 901.127.272-1
ESTADO DE FLUJOS DE EFECTIVO
PARA LOS AÑOS TERMINADOS EL 31 DE DICIEMBRE DE 2025 Y 2024
(Cifras expresadas en pesos colombianos)

	<u>2025</u>	<u>2024</u>
Flujos de efectivo por actividades de operación:		
Excedente Neto	8,355,252	38,807,166
Ajustes por ingresos y gastos que no requirieron uso de efectivo:		
Depreciación de propiedades, planta y equipo	754,366	-
Costo amortizado de instrumentos financieros	-	-
Impuesto sobre la renta diferido	-	-
Impuesto sobre la renta corriente	-	-
Ingresos por recuperaciones	-	-
	9,109,618	38,807,166
Cambios en activos y pasivos de operación		
Aumento inversiones temporales	(5,236,484)	(60,000,000)
(Aumento) en deudores comerciales y otros	(218,186)	45,487,350
(Aumento) en inventarios	-	-
(Disminución) en proveedores y cuentas por pagar	765,000	(2,852,640)
Aumento en impuestos corrientes por pagar	(745,000)	(5,164,000)
Aumento en obligaciones laborales	-	-
Anticipos y avances recibidos	-	-
	3,674,947	16,277,875
Efectivo neto generado por activ operación		
Flujo de efectivo incluido en activ inversión		
Adquisición de propiedad, planta y equipo	-	-
	-	-
Flujos netos de efectivo en activ inversion		
Flujos de efectivo por activ de financiación:		
Préstamos recibidos	-	-
Pago de préstamos e intereses	-	-
	-	-
Efectivo neto utilizado en activ de financiación		
Aumento neto en el efectivo y equiv efectivo	3,674,947	16,277,875
Efectivo y equiv efectivo al comienzo del período	34,842,282	18,564,407
Efectivo y equiv efectivo al final del período	38,517,229	34,842,282

Nathalia F

Nathalia Figueroa Mejía
Representante Legal
C.C. 43.754.629

Angela Restrepo García

Angela Restrepo
García
Contadora
T.P. 93230-T

Juan Carlos Torres

Revisor Fiscal
T.P. 161327-T

FUNDACIÓN RED SANAR NIT 901.127.272
NOTAS A LOS ESTADOS FINANCIEROS AÑO 2025

1. EFECTIVO Y EQUIVALENTES DE EFECTIVO

Efectivo y equivalentes a efectivo	2025	2024
Corriente:		
Caja	0	0
Depósitos en cuentas corrientes	0	0
Depósitos en cuentas de ahorro	38,517,229	34,842,282
Total corriente	38,517,229	34,842,282
No corriente:		
Efectivo restringido	0	0
Total efectivo y equivalentes a efectivo	38,517,229	34,842,282

2. INVERSIONES

Inversiones temporales	2025	2024
Inversión en CDT	60,000,000	60,000,000
Total Propiedad Planta y Equipo	60,000,000	60,000,000

3. CUENTAS POR COBRAR

Cuentas por Cobrar	2025	2024
Intereses por cobrar Inversión en CDT	5,236,484	0
Total Cuentas por Cobrar	5,236,484	0

4. ACTIVOS POR IMPUESTOS CORRIENTES

Activos por Impuestos Corrientes	2025	2024
Retención en la fuente rendimientos	218,187	0
Total Activos por Impuestos Corrientes	218,187	0

5. PROPIEDAD PLANTA Y EQUIPO

Propiedad Planta y Equipo	2025	2024
Equipo de Computo	3,937,000	3,937,000
Total Propiedad Planta y Equipo	3,937,000	3,937,000
Deprec Acumulada Propiedad Planta y Equipo	2025	2024
Depreciación Acum Equipo Computo	1,838,725	1,084,359
Total Deprec. Acumulada Prop. Planta y Equipo	1,838,725	1,084,359
Total Propiedad Planta y Equipo Neta	2,098,275	2,852,641

6. PROVEEDORES Y CUENTAS POR PAGAR

Proveedores y Cuentas por Pagar	2025	2024
Corriente		
Cuentas por Pagar	765,000	0
Impuestos corrientes por pagar	437,000	1,182,000
Subtotal Corriente	1,202,000	1,182,000
Mas: parte no corriente	0	0
Subtotal No Corriente	0	0
Total Proveedores y Cuentas por pagar	1,202,000	1,182,000

7. EXCEDENTES

Excedentes	2025	2024
Aportes iniciales	500,000	500,000
Excedentes del ejercicio	8,355,252	38,807,166
Excedentes de Ejercicios Anteriores	96,012,923	57,205,757
Total Excedentes	104,868,175	96,512,923

8. INGRESOS DE ACTIVIDADES ORDINARIAS

Ingresos de actividades ordinarias	2025	2024
Ingresos por Donaciones El Corte Ingles	2,737,000	2,000,000
Ingresos por DonacionesRodrigo Arroyave	5,000,000	8,000,000
Ingresos por Donaciones Fundación Sofía	2,000,000	0
Donación Fundación Éxito	0	10,000,000
Ingresos por Donaciones de personas naturales	18,985,000	4,036,000
Ingresos Astrazeneca	0	7,364,000
Donación Sanofi	0	2,000,000
Fundación Santa Luisa	0	980,319
Fundación Todos	0	544,619
Donaciones curso del Desarrollo Infantil	14,053,779	56,248,393
Total ingresos por actividades ordinarias	42,775,779	91,173,331

9. COSTOS DE ACTIVIDADES ORDINARIAS

Costos de Actividades Ordinarias	2025	2024
Capacitación	0	4,699,792
Servicios	7,116,491	16,976,920
Honorarios	13,803,240	27,610,000
Compras	1,450,000	1,917,980
Total Costos de Actividades Ordinarias	22,369,731	51,204,692

10. GASTOS DE VENTAS Y DISTRIBUCIÓN

Gastos de Ventas y Distribución	2025	2024
Publicidad	1,016,000	0
Total gastos de Administración	1,016,000	0

11. GASTOS DE ADMINISTRACION

Gastos de Administración	2025	2024
Honorarios	13,500,000	2,000,000
Capacitación	1,000,000	0
Gastos legales	737,100	0
Trámites y licencias	135,361	40,943
Servicios	400,000	0
Elementos de aseo y cafetería	246,350	98,980
Total gastos de Administración	16,018,811	2,139,923

12. INGRESOS Y COSTOS FINANCIEROS


Ingresos financieros	2025	2024
Intereses	5,236,484	60,234
Total ingresos financieros	5,236,484	60,234
Costos financieros	2025	2024
Gastos bancarios	252,469	190,490
Cuatro por mil	0	31,294
Comisiones bancarias	0	0
Total costos financieros	252,469	221,784



Nathalia Figueroa Mejía
Representante Legal
C.C. 43.754.629



Angela Restrepo García
Contadora
T.P. 93230-T



Juan Carlos Torres
Revisor Fiscal
T.P. 161327-T